

Aşağıdaki tabloda BIST 30 şirketlerinin son üç aylık yabancı takas oranlarını, oran değişimlerini, bu dönemki en düşük ve en yüksek yabancı takas oranlarını ve ilgili tarihlere dair fiyatlar ile yabancı yatırımcıların son dönem aktivitelerini görebilirsiniz.

**Tablodaki verilere baktığımızda, yüksek yabancı takas oranına karşın TOASO ve ASELS hisselerinde pozisyon azalışı dikkat çekiyor.**

### XU030 Yabancı Takas Oranları (YTO), Son 3 Ay

22 Nisan 2022 Cuma işlemleri sonucu oluşan,  
26 Nisan 2022 Salı takas verileri kullanılmıştır.

Kod	Son Fiyat	Son Yab. Tks. Oranı	Δ (Oran, bp)			Son 3 Ay En Yüksek / En Düşük Yabancı Takas Oranı(YTO)	Δ (Oran, bp)	Tks.Tarihi ve YTO Eğilimi	Fiyat (T-2)	Δ (Fiyat,%)	Yabancı Aksiyonu		
			1 hafta	1 ay	3 ay								
TCELL	23.50	84.56	16	54	-160	En Düşük En Yüksek	83.94 86.21	62 -165	17/03/2022 27/01/2022	▲ ▲	21.10 18.90	11.4 24.3	Dengeli
KCHOL	40.34	64.10	-92	70	33	En Düşük En Yüksek	60.96 66.18	314 -208	15/03/2022 04/04/2022	▼ ▲	30.59 38.76	31.9 4.1	Son Dönemde Satıcılar
FROTO	308.90	56.61	4	-115	-717	En Düşük En Yüksek	56.16 63.78	44 -717	18/04/2022 26/01/2022	▲ ▲	302.30 229.46	2.2 34.6	Dengeli
TUPRS	253.10	53.39	280	166	-162	En Düşük En Yüksek	50.57 55.22	282 -183	18/04/2022 27/01/2022	▲ ▲	259.20 168.00	-2.4 50.7	Dengeli
SAHOL	20.88	53.25	43	-298	-388	En Düşük En Yüksek	52.81 58.13	43 -488	19/04/2022 18/02/2022	▲ ▲	21.68 15.41	-3.7 35.5	Dengeli
BIMAS	86.35	52.58	-20	122	319	En Düşük En Yüksek	49.39 52.81	319 -23	26/01/2022 21/04/2022	▼ ▲	66.95 85.55	29.0 0.9	Dengeli
AKBNK	9.30	47.03	-135	-322	-595	En Düşük En Yüksek	46.01 55.55	102 -852	05/04/2022 24/02/2022	▲ ▲	7.31 7.64	27.2 21.7	Dengeli
TAVHL	42.70	42.04	10	81	-580	En Düşük En Yüksek	41.11 48.07	94 -603	28/03/2022 28/01/2022	▲ ▲	35.18 36.24	21.4 17.8	Son Dönemde Alıcılar
PGSUS	134.80	41.22	292	674	-128	En Düşük En Yüksek	34.35 45.62	687 -440	28/03/2022 24/02/2022	▲ ▲	95.25 108.50	41.5 24.2	Son Dönemde Alıcılar
TOASO	81.65	40.74	-132	-335	-1,286	En Düşük En Yüksek	40.74 53.59	0 -1,286	26/04/2022 26/01/2022	▲ ▲	81.90 65.58	-0.3 24.5	Dengeli
THYAO	40.40	35.30	112	638	-115	En Düşük En Yüksek	28.19 38.95	712 -364	23/03/2022 14/02/2022	▲ ▲	27.92 29.80	44.7 35.6	Son Dönemde Alıcılar
ISCTR	10.83	34.95	-11	-79	54	En Düşük En Yüksek	34.02 36.66	93 -171	09/03/2022 18/02/2022	▲ ▲	7.57 8.35	43.0 29.7	Son Dönemde Satıcılar
GARAN	14.99	34.93	-27	417	-504	En Düşük En Yüksek	30.17 41.13	476 -620	01/04/2022 04/02/2022	▲ ▲	12.19 12.29	23.0 22.0	Dengeli
TTKOM	13.00	32.21	-233	-446	-1,716	En Düşük En Yüksek	31.88 49.37	33 -1,716	25/04/2022 26/01/2022	▲ ▲	12.74 9.45	2.0 37.6	Son Dönemde Satıcılar
ASELS	27.08	31.73	-101	-356	-210	En Düşük En Yüksek	31.73 39.76	0 -803	26/04/2022 10/03/2022	▲ ▲	27.00 25.92	0.3 4.5	Son Dönemde Satıcılar
EKGYO	2.80	29.96	-318	-74	353	En Düşük En Yüksek	26.43 36.76	353 -681	26/01/2022 18/04/2022	▼ ▲	2.22 2.87	26.2 -2.6	Dengeli
EREGL	34.84	29.39	14	117	-155	En Düşük En Yüksek	28.21 30.94	117 -155	25/03/2022 26/01/2022	▲ ▲	33.50 23.65	4.0 47.3	Son Dönemde Alıcılar
ARCLK	67.30	26.59	80	-65	-266	En Düşük En Yüksek	25.56 29.24	103 -266	12/04/2022 26/01/2022	▲ ▲	63.00 47.27	6.8 42.4	Son Dönemde Alıcılar
SISE	17.98	25.38	-42	133	-360	En Düşük En Yüksek	23.64 29.50	174 -412	30/03/2022 31/01/2022	▲ ▲	14.20 13.81	26.6 30.2	Dengeli
KOZAA	31.20	24.80	-390	-184	-215	En Düşük En Yüksek	23.72 29.82	108 -502	11/02/2022 15/04/2022	▼ ▲	22.38 31.70	39.4 -1.6	Son Dönemde Satıcılar
KRDMD	15.52	24.50	-262	-315	4	En Düşük En Yüksek	20.71 32.57	379 -807	04/02/2022 14/03/2022	▼ ▲	11.70 15.37	32.6 1.0	Son Dönemde Satıcılar
KOZAL	169.80	22.41	-211	-280	-42	En Düşük En Yüksek	21.71 27.73	70 -532	24/02/2022 06/04/2022	▼ ▲	124.50 154.70	36.4 9.8	Son Dönemde Satıcılar
YKBNK	5.15	17.40	45	184	13	En Düşük En Yüksek	14.13 17.75	327 -35	15/03/2022 16/02/2022	▲ ▲	3.61 3.99	42.8 29.2	Son Dönemde Alıcılar
TKFEN	22.26	16.90	-78	-568	-697	En Düşük En Yüksek	16.89 27.09	1 -1,018	25/04/2022 28/02/2022	▲ ▲	23.26 19.71	-4.3 13.0	Yoğun Satıcılar
PETKM	10.03	16.21	42	112	-552	En Düşük En Yüksek	14.92 22.96	129 -675	17/03/2022 28/01/2022	▲ ▲	8.35 8.68	20.1 15.6	Son Dönemde Alıcılar
HEKTS	22.60	8.93	-38	175	334	En Düşük En Yüksek	5.40 10.41	353 -148	04/02/2022 15/04/2022	▼ ▲	14.20 23.14	59.2 -2.3	Dengeli
GUBRF	80.55	8.06	-32	-6	49	En Düşük En Yüksek	7.33 8.87	74 -81	03/03/2022 04/02/2022	▲ ▲	77.85 80.10	3.5 0.6	Son Dönemde Satıcılar
VESTL	27.66	4.15	-28	-103	-497	En Düşük En Yüksek	4.14 9.12	0 -498	01/04/2022 28/01/2022	▲ ▲	25.78 23.84	7.3 16.0	Dengeli
SASA	64.00	2.46	4	11	-151	En Düşük En Yüksek	2.14 3.97	32 -151	01/04/2022 26/01/2022	▲ ▲	60.10 46.24	6.5 38.4	Dengeli

- \* Yabancıların görece daha çok tercih ettikleri (yabancı takas oranı yüksek) hisseler
- \* Yabancıların görece daha az tercih ettikleri (yabancı takas oranı düşük) hisseler

## BIST 100 Şirketlerinin periyodik yabancı takas oranı değişimleri

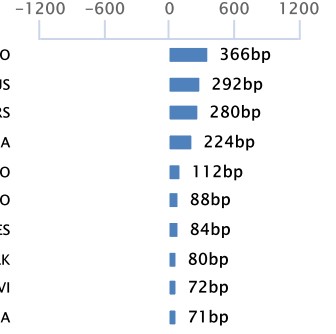
Aşağıdaki tabloda BIST 100 şirketlerinin son bir hafta, iki hafta, bir ay, üç ay ve altı aylık dönemlerde yabancı takas oranlarındaki değişimleri takası en çok artan ve azalan ilk on şirket bazında görebilirsiniz.

TRGYO son 6 Aylık dönemde yabancı takas oranında devam eden düzenli artış ile ;TTKOM ise son 6 Aylık dönemde yabancı takas oranında devam eden düzenli azalış ile dikkat çekmektedir.

### YABANCI TAKAS ORANI EN ÇOK ARTAN İLK 10 HİSSE (BIST - 100, bp)

	Haftalık	2 Haftalık	Aylık	3 Aylık	6 Aylık
1	KUTPO 366 bp	KUTPO 366 bp	PGSUS 674 bp	TRGYO 1,327 bp	TRGYO 1,686 bp
2	PGSUS 292 bp	PGSUS 363 bp	THYAO 638 bp	ALGYO 747 bp	PGSUS 823 bp
3	TUPRS 280 bp	THYAO 219 bp	TRGYO 427 bp	GLYHO 491 bp	GENIL 652 bp
4	TKNSA 224 bp	ODAS 218 bp	GARAN 417 bp	ALKIM 472 bp	KZBGY 652 bp
5	THYAO 112 bp	TKNSA 213 bp	GLYHO 334 bp	ODAS 444 bp	ALGYO 621 bp
6	TRGYO 88 bp	SKBNK 207 bp	ODAS 318 bp	SELEC 418 bp	THYAO 566 bp
7	AEFES 84 bp	TRGYO 184 bp	ALGYO 297 bp	EKGYO 353 bp	TUPRS 537 bp
8	ARCLK 80 bp	GLYHO 167 bp	TKNSA 289 bp	KZBGY 335 bp	KRDMD 461 bp
9	MAVI 72 bp	YKBNK 153 bp	MGROS 289 bp	HEKTS 334 bp	CCOLA 422 bp
10	ENJSA 71 bp	TTRAK 151 bp	SKBNK 209 bp	TKNSA 333 bp	ISCTR 389 bp

### Haftalık Yabancı Takas Değişimleri

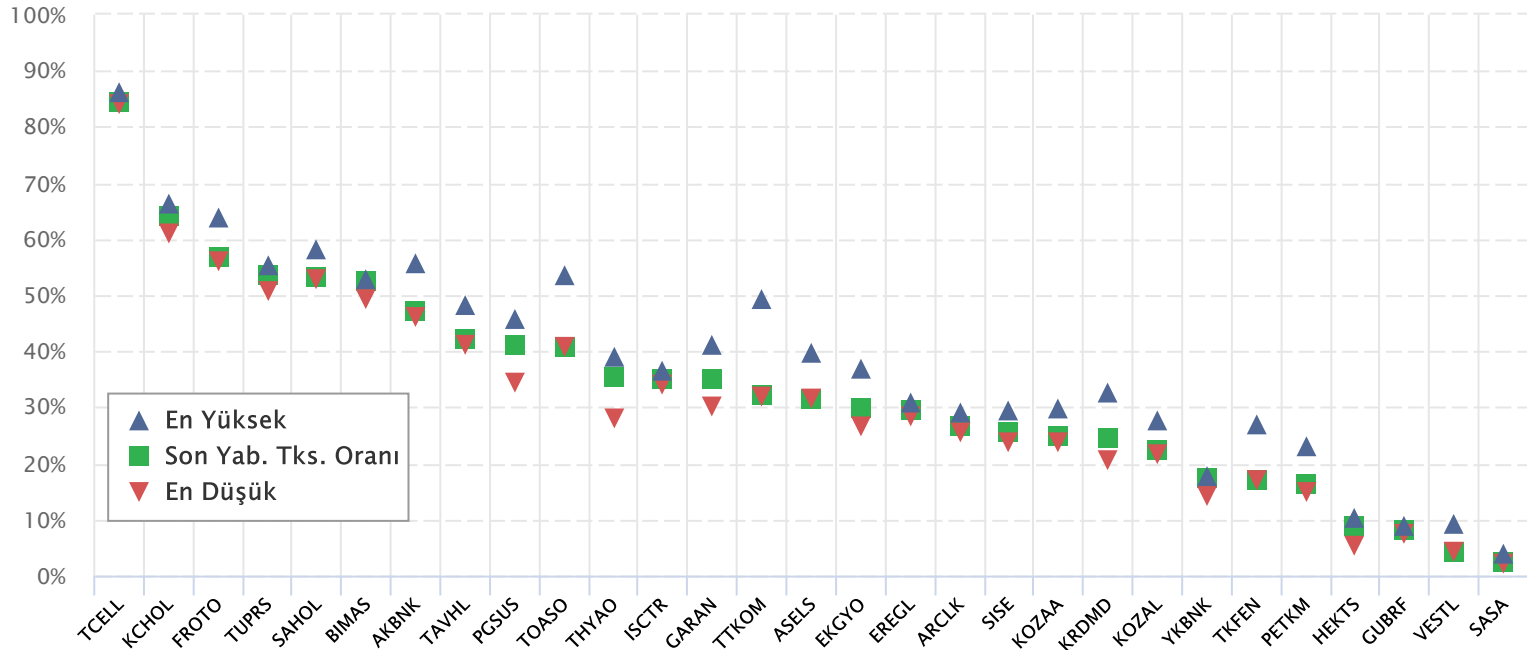


### YABANCI TAKAS ORANI EN ÇOK AZALAN İLK 10 HİSSE (BIST - 100, bp)

	Haftalık	2 Haftalık	Aylık	3 Aylık	6 Aylık
1	KOZAA -390 bp	KOZAA -425 bp	TKFEN -568 bp	TTKOM -1,716 bp	TTRAK -2,321 bp
2	EKGYO -318 bp	KRDMD -370 bp	OTKAR -461 bp	TOASO -1,286 bp	MAVI -2,027 bp
3	KRDMD -262 bp	KOZAL -308 bp	TTKOM -446 bp	PARSN -797 bp	TOASO -1,892 bp
4	TTKOM -233 bp	DOHOL -301 bp	ASELS -356 bp	FROTO -717 bp	GARAN -1,772 bp
5	KOZAL -211 bp	SAHOL -296 bp	TOASO -335 bp	TKFEN -697 bp	TTKOM -1,591 bp
6	DOHOL -190 bp	TTKOM -269 bp	IPEKE -334 bp	IPEKE -661 bp	AEFES -1,517 bp
7	AKBNK -135 bp	TKFEN -267 bp	AKBNK -322 bp	VESBE -638 bp	AKSA -1,356 bp
8	TOASO -132 bp	ASELS -232 bp	KRDMD -315 bp	CANTE -624 bp	BIOEN -1,213 bp
9	ASELS -101 bp	IPEKE -211 bp	SAHOL -298 bp	AKBNK -595 bp	PETKM -1,121 bp
10	KCHOL -92 bp	KCHOL -191 bp	KOZAL -280 bp	TAVHL -580 bp	ARDYZ -1,106 bp

## BIST 30 Şirketlerinin Son 3 Aylık Yabancı Takas Oranları

Aşağıdaki tabloda, BIST 30 şirketlerinin cari yabancı takas oranlarının son üç aylık dönemde gördükleri en yüksek ve en düşük yabancı takas oranlarına olan konumunu görebilirsiniz. Tablo, cari yabancı takas oranı en yüksek hisseden en düşük hisseye doğru sıralanmıştır.



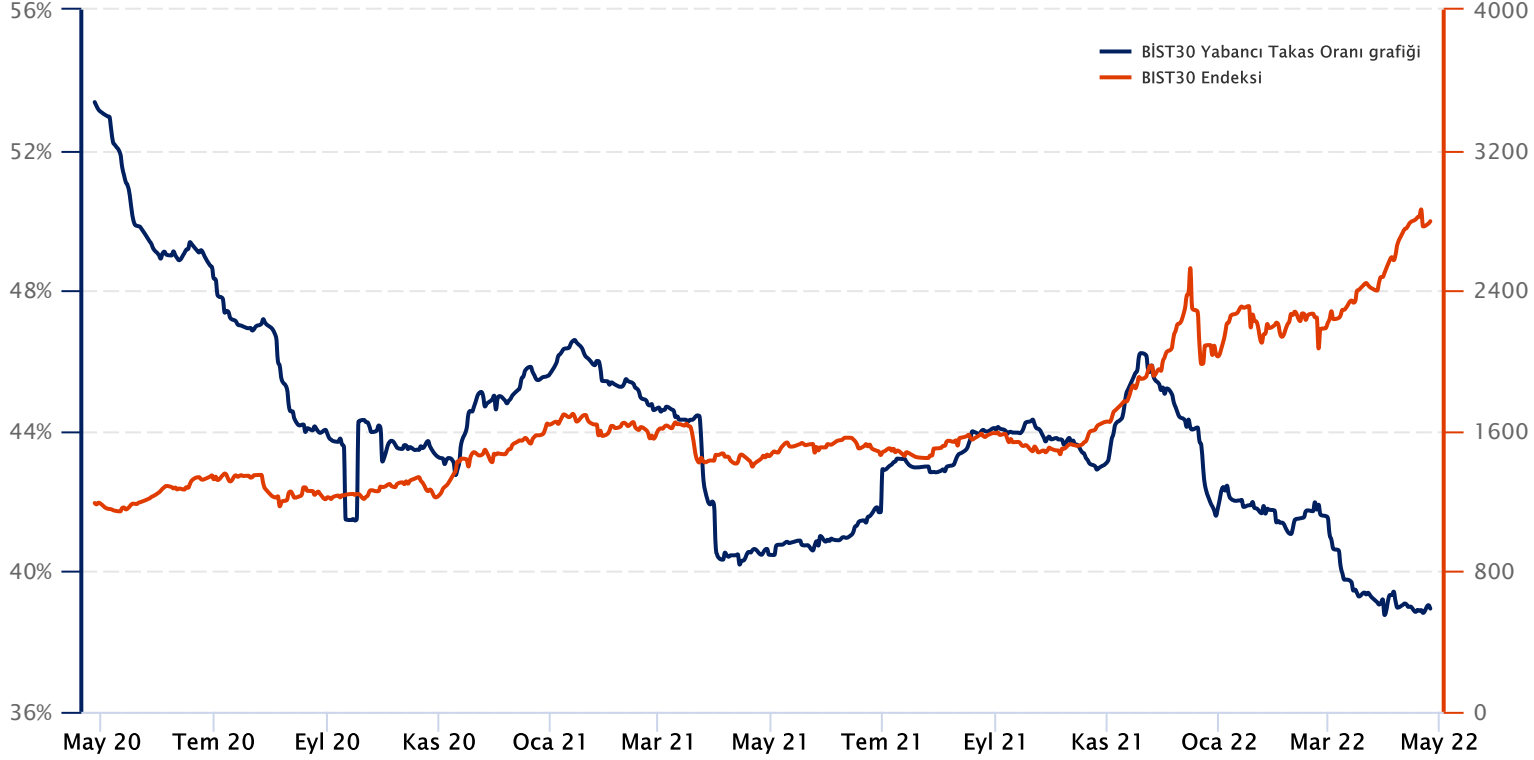
Kaynak: Finnet, Matriks, HLY Yatırım Danışmanlığı ve Bireysel Portföy Yönetimi



## BIST 30 Yabancı Takas Oranı

Grafikteki verilere göre son iki yılda;

BIST 30 Endeksi Yabancı Takas Oranı 26/04/2022 tarihinde %38.94, minimum Yabancı Takas Oranı 01/04/2022 tarihinde %38.76, maksimum Yabancı Takas Oranı ise 27/04/2020 tarihinde %53.37 olarak gerçekleşmiştir.



**Not:** BIST 30 Yabancı Takas Oranı, endeks kapsamındaki şirketlerin endeks ağırlıkları ve yabancı takas oranları esas alınarak hesaplanmış olup Takasbank tarafından açıklanan yabancı takas oranından farklılık göstermektedir.

**Kaynak:** Finnet, Matriks, HLY Yatırım Danışmanlığı ve Bireysel Portföy Yönetimi



HalkYatirimMenkulDegerler.A.S



company/halk-yatirim-menkul-degerler



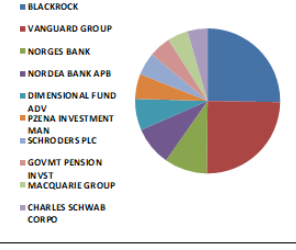
halkyatirim



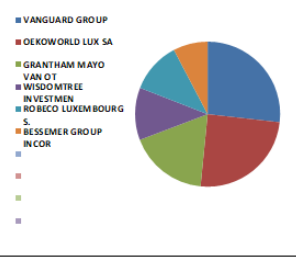
halkyatirim

### BIST 30 - İlk 10 Yabancı Hissedar Pozisyonu

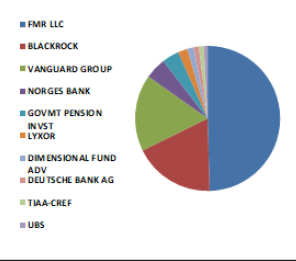
AKBNK TI	AKBNK TI - İlk 10 Yabancı Ortak	Pozisyon	Pozisyon Değişimi	Piyasa Değeri	Hisse Oranı	Bildirim Tarihi	Ülke
	BLACKROCK	108,606,141	-47,301	1,828,927,431	2.09%	4/25/2022	United States
	VANGUARD GROUP	107,227,699	11,725,806	1,805,714,468	2.06%	3/31/2022	United States
	NORGES BANK	40,904,061	40,904,061	688,824,393	0.79%	12/31/2021	Norway
	NORDEA BANK APB	37,209,505	126,414	626,608,070	0.72%	2/28/2022	Sweden
	DIMENSIONAL FUND ADV	30,328,409	-1,791,693	510,730,412	0.58%	4/22/2022	United States
	PZENA INVESTMENT MAN	23,785,701	351,506	400,551,208	0.46%	3/31/2022	United States
	SCHRODERS PLC	21,975,111	-691,446	370,060,873	0.42%	12/31/2021	United Kingdom
	GOVMT PENSION INVST	21,055,558	-2,965,270	354,575,600	0.40%	3/31/2021	Japan
	MACQUARIE GROUP	19,657,026	0	331,024,321	0.38%	2/28/2022	Australia
	CHARLES SCHWAB CORPO	19,017,907	190,154	320,261,557	0.37%	4/25/2022	United States



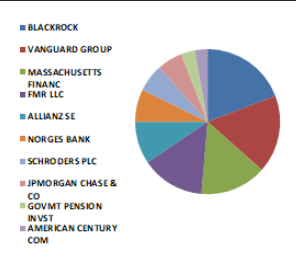
ARCLK TI	ARCLK TI - İlk 10 Yabancı Ortak	Pozisyon	Pozisyon Değişimi	Piyasa Değeri	Hisse Oranı	Bildirim Tarihi	Ülke
	VANGUARD GROUP	6,321,553	484,224	106,454,953	0.94%	3/31/2022	United States
	OEKOWORLD LUX SA	5,900,000	0	99,356,001	0.87%	12/30/2021	Luxembourg
	GRANTHAM MAYO VAN OT	4,185,112	-1,249,023	70,477,287	0.62%	11/30/2021	United States
	WISDOMTREE INVESTMEN	2,791,169	303	47,003,286	0.41%	4/25/2022	United States
	ROBECO LUXEMBOURG S.	2,709,503	0	45,628,031	0.40%	2/28/2022	Luxembourg
	BESSEMER GROUP INCOR	1,843,327	0	31,041,627	0.27%	10/29/2021	United States



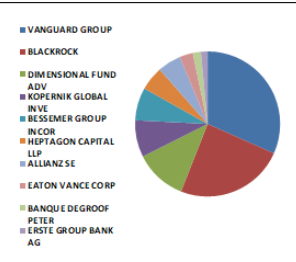
ASELS TI	ASELS TI - İlk 10 Yabancı Ortak	Pozisyon	Pozisyon Değişimi	Piyasa Değeri	Hisse Oranı	Bildirim Tarihi	Ülke
	FMR LLC	64,659,355	-8,090,414	1,088,863,548	2.84%	2/28/2022	United States
	BLACKROCK	23,805,070	-1,898	400,877,382	1.04%	4/22/2022	United States
	VANGUARD GROUP	22,278,139	2,018,552	375,163,864	0.98%	3/31/2022	United States
	NORGES BANK	6,083,160	6,083,160	102,440,415	0.27%	12/31/2021	Norway
	GOVMT PENSION INVST	4,946,110	-824,258	83,292,493	0.22%	3/31/2021	Japan
	LYXOR	2,836,506	19	47,766,761	0.12%	4/13/2022	France
	DIMENSIONAL FUND ADV	1,886,473	-226,975	31,768,206	0.08%	4/22/2022	United States
	DEUTSCHE BANK AG	1,609,698	8,262	27,107,315	0.07%	4/25/2022	Germany
	TIAA-CREF	1,444,370	8,053	24,323,191	0.06%	2/28/2022	United States
	UBS	1,138,893	71,053	19,178,958	0.05%	4/26/2022	Switzerland



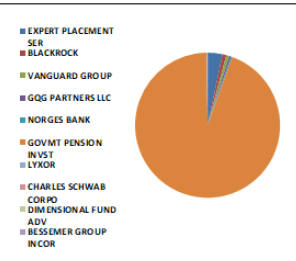
BIMAS TI	BIMAS TI - İlk 10 Yabancı Ortak	Pozisyon	Pozisyon Değişimi	Piyasa Değeri	Hisse Oranı	Bildirim Tarihi	Ülke
	BLACKROCK	18,477,641	12,233	311,163,477	3.04%	4/25/2022	United States
	VANGUARD GROUP	16,610,097	1,674,607	279,714,036	2.74%	3/31/2022	United States
	MASSACHUSETTS FINANC	14,193,720	1,665,181	239,022,247	2.34%	3/31/2022	United States
	FMR LLC	13,627,294	600,879	229,483,633	2.24%	4/25/2022	United States
	ALLIANZ SE	9,048,054	-845,164	152,369,231	1.49%	4/25/2022	Germany
	NORGES BANK	6,983,955	6,983,955	117,609,803	1.15%	12/31/2021	Norway
	SCHRODERS PLC	5,924,420	-1,101,096	99,767,234	0.98%	3/31/2022	United Kingdom
	JPMORGAN CHASE & CO	5,402,577	-2,784,899	90,979,398	0.89%	4/25/2022	United States
	GOVMT PENSION INVST	2,995,576	-384,709	50,445,500	0.49%	3/31/2021	Japan
	AMERICAN CENTURY COM	2,735,011	0	46,057,586	0.45%	4/25/2022	United States



EKGYO TI	EKGYO TI - İlk 10 Yabancı Ortak	Pozisyon	Pozisyon Değişimi	Piyasa Değeri	Hisse Oranı	Bildirim Tarihi	Ülke
	VANGUARD GROUP	80,594,222	6,210,493	1,357,206,711	2.12%	3/31/2022	United States
	BLACKROCK	61,812,565	32,053	1,040,923,604	1.63%	4/22/2022	United States
	DIMENSIONAL FUND ADV	29,772,139	-82,717	501,362,825	0.78%	2/28/2022	United States
	KOPERNIK GLOBAL INVE	20,826,230	0	350,713,716	0.55%	2/28/2022	United States
	BESSEMER GROUP INCOR	18,659,402	0	314,224,333	0.49%	10/29/2021	United States
	HEPTAGON CAPITAL LLP	13,557,326	0	228,305,372	0.36%	2/28/2022	United Kingdom
	ALLIANZ SE	13,257,370	-5,554,560	223,254,113	0.35%	4/25/2022	Germany
	EATON VANCE CORP	7,439,768	0	125,285,694	0.20%	2/28/2022	United States
	BANQUE DEGROOF PETER	4,735,859	0	79,751,866	0.12%	12/31/2021	Belgium
	ERSTE GROUP BANK AG	3,900,000	0	65,676,001	0.10%	2/28/2022	Austria



EREGL TI	EREGL TI - İlk 10 Yabancı Ortak	Pozisyon	Pozisyon Değişimi	Piyasa Değeri	Hisse Oranı	Bildirim Tarihi	Ülke
	EXPERT PLACEMENT SER	245,349,997	0	4,131,693,987	7.01%	2/7/2019	Romania
	BLACKROCK	63,189,798	22,672	1,064,116,208	1.81%	4/25/2022	United States
	VANGUARD GROUP	50,668,606	4,912,467	853,259,333	1.45%	3/31/2022	United States
	GQG PARTNERS LLC	30,359,504	0	511,254,052	0.87%	12/31/2021	United States
	NORGES BANK	21,482,443	21,482,443	361,764,343	0.61%	12/31/2021	Norway
	GOVMT PENSION INVST	8,566,912	-3,296,286	144,266,799	200.00%	3/31/2021	Japan
	LYXOR	5,805,712	38	97,768,191	0.17%	4/13/2022	France
	CHARLES SCHWAB CORPO	5,477,298	44,572	92,237,699	0.16%	4/25/2022	United States
	DIMENSIONAL FUND ADV	4,926,956	-740,125	82,969,940	0.14%	4/22/2022	United States
	BESSEMER GROUP INCOR	4,904,017	82,300	82,583,647	0.14%	1/31/2022	United States

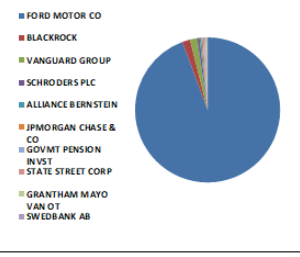


Kaynak : Bloomberg

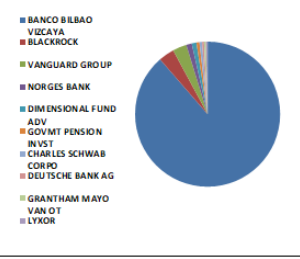


### BIST 30 - İlk 10 Yabancı Hissedar Pozisyonu

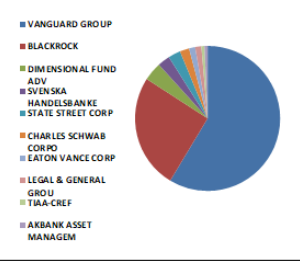
FROTO TI	FROTO TI - İlk 10 Yabancı Ortak	Pozisyon	Pozisyon Değişimi	Piyasa Değeri	Hisse Oranı	Bildirim Tarihi	Ülke
	FORD MOTOR CO	143,997,037	0	2,424,910,125	41.04%	12/31/2020	United States
	BLACKROCK	2,669,135	-6,932	44,948,234	0.76%	4/22/2022	United States
	VANGUARD GROUP	2,430,235	208,292	40,925,158	0.69%	3/31/2022	United States
	SCHRODERS PLC	792,895	110,066	13,352,352	0.23%	3/31/2022	United Kingdom
	ALLIANCE BERNSTEIN	576,149	38,930	9,702,349	0.16%	2/28/2022	United States
	JPMORGAN CHASE & CO	534,123	18,647	8,994,631	0.15%	4/25/2022	United States
	GOVMT PENSION INVST	483,829	-5,153	8,147,680	0.14%	3/31/2021	Japan
	STATE STREET CORP	438,090	1,150	7,377,436	0.12%	4/25/2022	United States
	GRANTHAM MAYO VAN OT	435,545	235,602	7,334,578	0.12%	11/30/2021	United States
	SWEDBANK AB	319,093	-143,872	5,373,526	0.09%	3/31/2022	Sweden



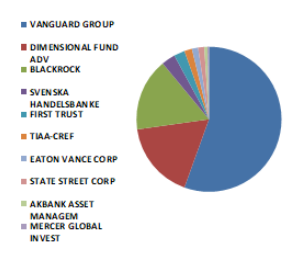
GARAN TI	GARAN TI - İlk 10 Yabancı Ortak	Pozisyon	Pozisyon Değişimi	Piyasa Değeri	Hisse Oranı	Bildirim Tarihi	Ülke
	BANCO BILBAO VIZCAYA	2,201,057,420	104,652,651	37,065,807,289	52.41%	4/26/2022	Spain
	BLACKROCK	86,870,743	-183,964	1,462,903,325	2.07%	4/25/2022	United States
	VANGUARD GROUP	77,708,180	8,245,796	1,308,605,763	1.85%	3/31/2022	United States
	NORGES BANK	30,603,247	30,603,247	515,358,684	0.73%	12/31/2021	Norway
	DIMENSIONAL FUND ADV	25,946,007	-1,255,915	436,930,762	0.62%	4/22/2022	United States
	GOVMT PENSION INVST	16,173,823	-2,310,462	272,367,182	0.39%	3/31/2021	Japan
	CHARLES SCHWAB CORPO	14,181,898	216,664	238,823,164	0.34%	4/25/2022	United States
	DEUTSCHE BANK AG	10,912,452	-102,109	183,765,693	0.26%	4/25/2022	Germany
	GRANTHAM MAYO VAN OT	10,093,422	10,093,422	169,973,228	0.24%	11/30/2021	United States
	LYXOR	9,641,062	57	162,355,486	0.23%	4/13/2022	France



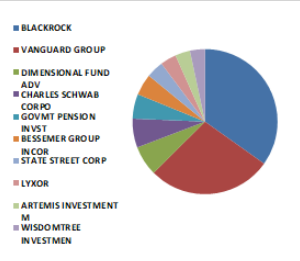
GUBRF TI	GUBRF TI - İlk 10 Yabancı Ortak	Pozisyon	Pozisyon Değişimi	Piyasa Değeri	Hisse Oranı	Bildirim Tarihi	Ülke
	VANGUARD GROUP	2,848,831	325,339	47,974,314	0.85%	3/31/2022	United States
	BLACKROCK	1,250,138	-101	21,052,324	0.37%	4/22/2022	United States
	DIMENSIONAL FUND ADV	208,371	-28,092	3,508,968	0.06%	4/22/2022	United States
	SVENSKA HANDELSBANKE	130,150	0	2,191,726	0.04%	3/31/2022	Norway
	STATE STREET CORP	117,843	0	1,984,476	0.04%	4/25/2022	United States
	CHARLES SCHWAB CORPO	116,209	0	1,956,960	0.03%	4/25/2022	United States
	EATON VANCE CORP	74,004	0	1,246,227	0.02%	2/28/2022	United States
	LEGAL & GENERAL GROU	63,477	0	1,068,953	0.02%	2/28/2022	United Kingdom
	TIAA-CREF	48,791	0	821,640	0.01%	2/28/2022	United States
	AKBANK ASSET MANAGEM	25,000	-25,000	421,000	0.01%	6/30/2021	Luxembourg



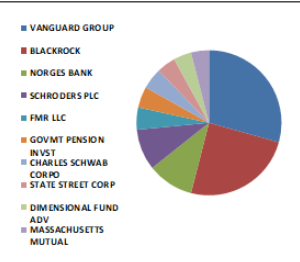
HEKTS TI	HEKTS TI - İlk 10 Yabancı Ortak	Pozisyon	Pozisyon Değişimi	Piyasa Değeri	Hisse Oranı	Bildirim Tarihi	Ülke
	VANGUARD GROUP	13,827,237	2,896,573	232,850,673	1.61%	3/31/2022	United States
	DIMENSIONAL FUND ADV	4,342,545	127,925	73,128,458	0.50%	4/22/2022	United States
	BLACKROCK	4,082,445	-781	68,748,374	0.47%	4/22/2022	United States
	SVENSKA HANDELSBANKE	738,750	0	12,440,550	0.09%	3/31/2022	Norway
	FIRST TRUST	582,619	0	9,811,304	0.07%	4/25/2022	United States
	TIAA-CREF	391,592	0	6,594,409	0.05%	2/28/2022	United States
	EATON VANCE CORP	347,112	0	5,845,366	0.04%	2/28/2022	United States
	STATE STREET CORP	301,050	0	5,069,682	0.04%	4/25/2022	United States
	AKBANK ASSET MANAGEM	149,897	149,897	2,524,266	0.02%	6/30/2021	Luxembourg
	MERCER GLOBAL INVEST	93,211	93,211	1,569,673	0.01%	12/31/2021	Ireland



ISCTR TI	ISCTR TI - İlk 10 Yabancı Ortak	Pozisyon	Pozisyon Değişimi	Piyasa Değeri	Hisse Oranı	Bildirim Tarihi	Ülke
	BLACKROCK	65,504,101	329,770	1,103,089,071	1.46%	4/25/2022	United States
	VANGUARD GROUP	52,248,012	4,746,923	879,856,530	1.16%	3/31/2022	United States
	DIMENSIONAL FUND ADV	12,526,011	-1,226,047	210,938,027	0.28%	1/31/2022	United States
	CHARLES SCHWAB CORPO	12,030,833	129,397	202,599,230	0.27%	4/25/2022	United States
	GOVMT PENSION INVST	10,539,980	-4,094,526	177,493,265	0.23%	3/31/2021	Japan
	BESSEMER GROUP INCOR	8,814,293	3,128,368	148,432,695	0.20%	10/29/2021	United States
	STATE STREET CORP	7,409,112	431,738	124,769,447	0.16%	4/25/2022	United States
	LYXOR	6,573,408	41	110,696,192	0.15%	4/13/2022	France
	ARTEMIS INVESTMENT M	6,214,525	1,504,010	104,652,602	0.14%	4/1/2022	United Kingdom
	WISDOMTREE INVESTMEN	6,129,740	0	103,224,823	0.14%	4/25/2022	United States



KCHOL TI	KCHOL TI - İlk 10 Yabancı Ortak	Pozisyon	Pozisyon Değişimi	Piyasa Değeri	Hisse Oranı	Bildirim Tarihi	Ülke
	VANGUARD GROUP	31,599,891	4,265,318	532,142,169	1.25%	3/31/2022	United States
	BLACKROCK	26,506,730	-31,480	446,373,337	1.05%	4/25/2022	United States
	NORGES BANK	11,159,751	5,318,100	187,930,209	0.44%	12/31/2021	Norway
	SCHRODERS PLC	9,973,418	-831,016	167,952,361	0.39%	3/31/2022	United Kingdom
	FMR LLC	5,244,838	36,000	88,323,073	0.21%	2/28/2022	United States
	GOVMT PENSION INVST	5,031,956	-1,603,563	84,738,140	0.20%	3/31/2021	Japan
	CHARLES SCHWAB CORPO	4,957,326	40,052	83,481,371	0.20%	4/25/2022	United States
	STATE STREET CORP	4,549,506	195	76,613,682	0.18%	4/25/2022	United States
	DIMENSIONAL FUND ADV	4,398,652	-270,106	74,073,300	0.17%	4/22/2022	United States
	MASSACHUSETTS MUTUAL	4,305,087	4,305,087	72,497,666	0.17%	2/28/2022	United States

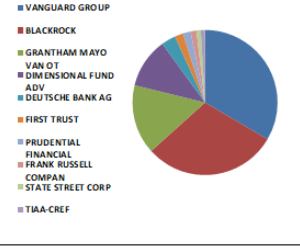


Kaynak : Bloomberg

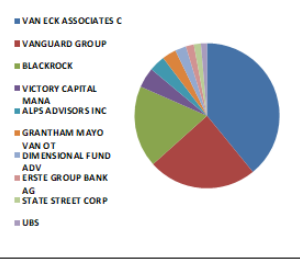


### BIST 30 - İlk 10 Yabancı Hissedar Pozisyonu

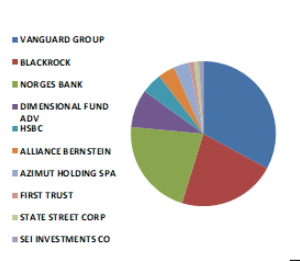
KOZAA TI	KOZAA TI - İlk 10 Yabancı Ortak	Pozisyon	Pozisyon Değişimi	Piyasa Değeri	Hisse Oranı	Bildirim Tarihi	Ülke
	VANGUARD GROUP	6,850,239	1,116,235	115,358,026	1.77%	3/31/2022	United States
	BLACKROCK	6,148,180	3,479	103,535,352	1.58%	4/22/2022	United States
	GRANTHAM MAYO VAN OT	3,170,795	0	53,396,188	0.82%	11/30/2021	United States
	DIMENSIONAL FUND ADV	2,297,026	-245,968	38,681,918	0.59%	2/28/2022	United States
	DEUTSCHE BANK AG	651,273	0	10,967,437	0.17%	4/25/2022	Germany
	FIRST TRUST	399,903	0	6,734,367	0.10%	4/25/2022	United States
	PRUDENTIAL FINANCIAL	341,539	0	5,751,517	0.09%	3/31/2022	United States
	FRANK RUSSELL COMPAN	261,334	0	4,400,865	0.07%	2/28/2022	United States
	STATE STREET CORP	201,793	0	3,398,194	0.05%	4/25/2022	United States
	TIAA-CREF	193,030	0	3,250,625	0.05%	2/28/2022	United States



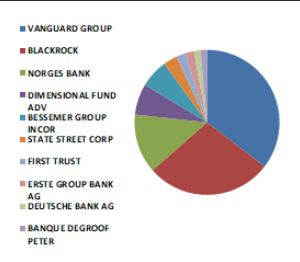
KOZAL TI	KOZAL TI - İlk 10 Yabancı Ortak	Pozisyon	Pozisyon Değişimi	Piyasa Değeri	Hisse Oranı	Bildirim Tarihi	Ülke
	VAN ECK ASSOCIATES C	2,646,940	-917	44,574,470	1.74%	4/25/2022	United States
	VANGUARD GROUP	1,647,322	75,253	27,740,903	1.08%	3/31/2022	United States
	BLACKROCK	1,229,326	64,729	20,701,850	0.81%	4/22/2022	United States
	VICTORY CAPITAL MANA	298,319	0	5,023,692	0.20%	3/31/2022	United States
	ALPS ADVISORS INC	236,929	0	3,989,884	0.16%	4/25/2022	United States
	GRANTHAM MAYO VAN OT	216,433	-1,032,056	3,644,732	0.14%	11/30/2021	United States
	DIMENSIONAL FUND ADV	168,095	-23,216	2,830,720	0.11%	4/22/2022	United States
	ERSTE GROUP BANK AG	125,000	0	2,105,000	0.08%	2/28/2022	Austria
	STATE STREET CORP	109,510	0	1,844,148	0.07%	4/25/2022	United States
	UBS	97,938	0	1,649,276	0.06%	4/26/2022	Switzerland



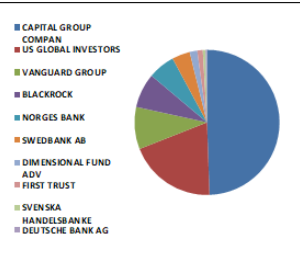
KRDM TI	KRDM TI - İlk 10 Yabancı Ortak	Pozisyon	Pozisyon Değişimi	Piyasa Değeri	Hisse Oranı	Bildirim Tarihi	Ülke
	VANGUARD GROUP	32,152,447	1,241,667	541,447,212	4.12%	3/31/2022	United States
	BLACKROCK	21,324,518	269,789	359,104,886	2.73%	4/22/2022	United States
	NORGES BANK	21,200,272	20,710,231	357,012,584	2.72%	12/31/2021	Norway
	DIMENSIONAL FUND ADV	8,255,880	-3,505,329	139,029,020	1.06%	4/22/2022	United States
	HSBC	4,514,852	0	76,030,108	0.58%	1/31/2022	United Kingdom
	ALLIANCE BERNSTEIN	3,685,940	0	62,071,230	0.47%	1/31/2022	United States
	AZIMUT HOLDING SPA	3,325,000	3,325,000	55,993,001	0.43%	4/30/2021	Italy
	FIRST TRUST	1,126,525	0	18,970,681	0.14%	4/25/2022	United States
	STATE STREET CORP	1,037,211	0	17,466,633	0.13%	4/25/2022	United States
	SEI INVESTMENTS CO	1,032,071	342,343	17,380,076	0.13%	3/31/2022	United States



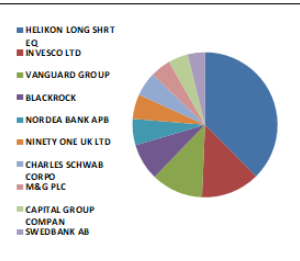
PETKM TI	PETKM TI - İlk 10 Yabancı Ortak	Pozisyon	Pozisyon Değişimi	Piyasa Değeri	Hisse Oranı	Bildirim Tarihi	Ülke
	VANGUARD GROUP	42,864,912	3,688,609	721,845,125	1.69%	3/31/2022	United States
	BLACKROCK	34,021,347	-2,557	572,919,489	1.34%	4/22/2022	United States
	NORGES BANK	15,962,558	15,962,558	268,809,479	0.63%	12/31/2021	Norway
	DIMENSIONAL FUND ADV	8,409,750	-1,356,487	141,620,191	0.33%	4/22/2022	United States
	BESSEMER GROUP INCOR	7,551,154	0	127,161,435	0.30%	10/29/2021	United States
	STATE STREET CORP	3,708,644	619	62,453,566	0.15%	4/25/2022	United States
	FIRST TRUST	2,605,602	-116,146	43,878,338	0.10%	4/25/2022	United States
	ERSTE GROUP BANK AG	2,200,000	0	37,048,000	0.09%	2/28/2022	Austria
	DEUTSCHE BANK AG	1,857,312	0	31,277,134	0.07%	4/25/2022	Germany
	BANQUE DEGROOF PETER	1,856,636	0	31,265,751	0.07%	12/31/2021	Belgium



PGSUS TI	PGSUS TI - İlk 10 Yabancı Ortak	Pozisyon	Pozisyon Değişimi	Piyasa Değeri	Hisse Oranı	Bildirim Tarihi	Ülke
	CAPITAL GROUP COMPAN	6,563,603	0	110,531,076	6.42%	3/31/2022	United States
	US GLOBAL INVESTORS	2,594,455	51,088	43,690,623	2.54%	4/25/2022	United States
	VANGUARD GROUP	1,251,348	179,234	21,072,701	1.22%	3/31/2022	United States
	BLACKROCK	1,020,632	-68	17,187,443	1.00%	4/22/2022	United States
	NORGES BANK	798,128	-1,353,175	13,440,476	0.78%	12/31/2021	Norway
	SWEDBANK AB	532,880	532,880	8,973,699	0.52%	3/31/2022	Sweden
	DIMENSIONAL FUND ADV	220,694	-43,525	3,716,487	0.22%	4/22/2022	United States
	FIRST TRUST	160,035	0	2,694,989	0.16%	4/25/2022	United States
	SVENSKA HANDELSBANKE	77,577	0	1,306,397	0.08%	3/31/2022	Norway
	DEUTSCHE BANK AG	45,000	0	757,800	0.04%	10/29/2021	Germany



SAHOL TI	SAHOL TI - İlk 10 Yabancı Ortak	Pozisyon	Pozisyon Değişimi	Piyasa Değeri	Hisse Oranı	Bildirim Tarihi	Ülke
	HELIKON LONG SHRT EQ	102,070,321	-104,369	1,718,864,221	5.00%	3/3/2022	Ireland
	INVESCO LTD	35,528,108	-195,092	598,293,344	1.74%	4/25/2022	United States
	VANGUARD GROUP	31,442,649	2,794,761	529,494,214	1.54%	3/31/2022	United States
	BLACKROCK	22,318,436	3,418	375,842,466	1.09%	4/25/2022	United States
	NORDEA BANK APB	15,949,392	-177,834	268,587,764	0.78%	2/28/2022	Sweden
	NINETY ONE UK LTD	14,930,692	421,994	251,432,856	0.73%	2/28/2022	United Kingdom
	CHARLES SCHWAB CORPO	14,786,796	60,002	249,009,647	0.72%	4/25/2022	United States
	M&G PLC	12,284,874	1,299,061	206,877,280	0.60%	12/31/2021	United Kingdom
	CAPITAL GROUP COMPAN	12,033,786	12,033,786	202,648,958	0.59%	3/31/2022	United States
	SWEDBANK AB	10,495,118	-2,298,428	176,737,789	0.51%	3/31/2022	Sweden



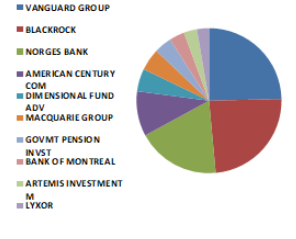
Kaynak : Bloomberg



### BIST 30 - İlk 10 Yabancı Hissedar Pozisyonu

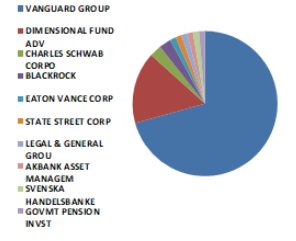
SISE TI

SISE TI - İlk 10 Yabancı Ortak	Pozisyon	Pozisyon Değişimi	Piyasa Değeri	Hisse Oranı	Bildirim Tarihi	Ülke
VANGUARD GROUP	53,477,827	6,928,565	900,566,615	1.75%	3/31/2022	United States
BLACKROCK	51,961,778	-4,010	875,036,349	1.70%	4/22/2022	United States
NORGES BANK	40,453,450	15,519,549	681,236,104	1.32%	12/31/2021	Norway
AMERICAN CENTURY COM	21,627,954	9,147,534	364,214,749	0.71%	4/25/2022	United States
DIMENSIONAL FUND ADV	11,165,747	-1,061,451	188,031,181	0.36%	4/22/2022	United States
MACQUARIE GROUP	10,676,468	0	179,791,723	0.35%	2/28/2022	Australia
GOVMT PENSION INVST	8,646,568	8,608,351	145,608,206	0.28%	3/31/2021	Japan
BANK OF MONTREAL	7,343,371	704,118	123,662,369	0.24%	1/31/2022	Canada
ARTEMIS INVESTMENT M	6,317,605	-452,000	106,388,469	0.21%	12/31/2021	United Kingdom
LYXOR	5,753,112	34	96,882,407	0.19%	4/13/2022	France



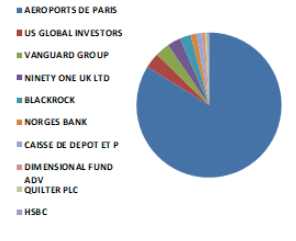
SASA TI

SASA TI - İlk 10 Yabancı Ortak	Pozisyon	Pozisyon Değişimi	Piyasa Değeri	Hisse Oranı	Bildirim Tarihi	Ülke
VANGUARD GROUP	5,964,431	729,754	100,441,019	0.53%	3/31/2022	United States
DIMENSIONAL FUND ADV	1,382,529	-105,727	23,281,789	0.12%	4/22/2022	United States
CHARLES SCHWAB CORPO	249,143	0	4,195,568	0.02%	4/25/2022	United States
BLACKROCK	226,220	0	3,809,545	0.02%	12/31/2021	United States
EATON VANCE CORP	154,781	0	2,606,512	0.01%	2/28/2022	United States
STATE STREET CORP	139,433	0	2,348,052	0.01%	4/22/2022	United States
LEGAL & GENERAL GROU	117,809	0	1,983,904	0.01%	2/28/2022	United Kingdom
AKBANK ASSET MANAGEM	94,458	-44,386	1,590,673	0.01%	6/30/2021	Luxembourg
SVENSKA HANDELSBANKE	94,382	0	1,589,393	0.01%	3/31/2022	Norway
GOVMT PENSION INVST	69,356	69,356	1,167,955	0.01%	3/31/2021	Japan



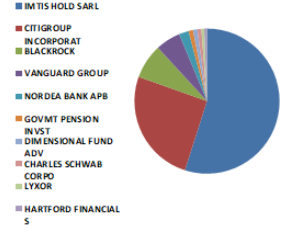
TAVHL TI

TAVHL TI - İlk 10 Yabancı Ortak	Pozisyon	Pozisyon Değişimi	Piyasa Değeri	Hisse Oranı	Bildirim Tarihi	Ülke
AEROPORTS DE PARIS	167,545,312	2,992	2,821,463,080	46.12%	12/31/2020	France
US GLOBAL INVESTORS	6,848,388	134,896	115,326,855	1.89%	4/25/2022	United States
VANGUARD GROUP	6,470,689	1,021,267	108,966,404	1.78%	3/31/2022	United States
NINETY ONE UK LTD	5,927,684	118,602	99,822,199	1.63%	2/28/2022	United Kingdom
BLACKROCK	4,907,435	403	82,641,206	1.35%	4/22/2022	United States
NORGES BANK	2,544,034	-33,528	42,841,533	0.70%	12/31/2021	Norway
CAISSE DE DEPOT ET P	2,264,819	2,018,317	38,139,552	0.62%	12/31/2020	Canada
DIMENSIONAL FUND ADV	1,651,309	-579,106	27,808,044	0.45%	4/22/2022	United States
QUILTER PLC	1,111,915	-9,631	18,724,649	0.31%	2/28/2022	United Kingdom
HSBC	662,421	0	11,155,170	0.18%	12/31/2021	United Kingdom



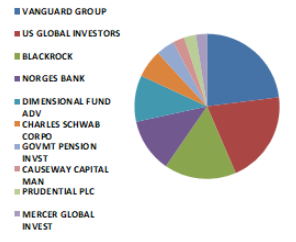
TCELL TI

TCELL TI - İlk 10 Yabancı Ortak	Pozisyon	Pozisyon Değişimi	Piyasa Değeri	Hisse Oranı	Bildirim Tarihi	Ülke
IMTIS HOLD SARL	435,600,000	0	7,335,504,066	19.80%	4/26/2022	Luxembourg
CITIGROUP INCORPORAT	202,144,678	-18,925	3,404,116,408	9.19%	4/26/2022	United States
BLACKROCK	61,390,372	-424,861	1,033,813,874	2.79%	4/25/2022	United States
VANGUARD GROUP	44,050,589	5,907,024	741,811,925	2.00%	3/31/2022	United States
NORDEA BANK APB	17,110,431	-775,185	288,139,661	0.78%	2/28/2022	Sweden
GOVMT PENSION INVST	7,907,106	-979,364	133,155,666	0.36%	3/31/2021	Japan
DIMENSIONAL FUND ADV	7,622,984	-699,095	128,371,052	0.35%	4/22/2022	United States
CHARLES SCHWAB CORPO	7,013,811	58,140	118,112,578	0.32%	4/25/2022	United States
LYXOR	5,050,080	30	85,043,348	0.23%	4/13/2022	France
HARTFORD FINANCIAL S	4,731,984	-66,855	79,686,611	0.22%	3/31/2022	United States



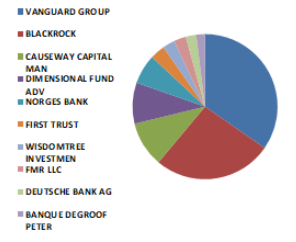
THYAO TI

THYAO TI - İlk 10 Yabancı Ortak	Pozisyon	Pozisyon Değişimi	Piyasa Değeri	Hisse Oranı	Bildirim Tarihi	Ülke
VANGUARD GROUP	19,280,709	1,877,261	324,687,143	1.40%	3/31/2022	United States
US GLOBAL INVESTORS	17,273,835	340,336	290,891,384	1.25%	4/25/2022	United States
BLACKROCK	13,471,530	4,778	226,860,567	0.98%	4/25/2022	United States
NORGES BANK	10,008,152	10,008,152	168,537,281	0.73%	12/31/2021	Norway
DIMENSIONAL FUND ADV	8,723,986	-796,115	146,911,926	0.63%	4/22/2022	United States
CHARLES SCHWAB CORPO	5,212,048	45,961	87,770,889	0.38%	4/25/2022	United States
GOVMT PENSION INVST	3,445,226	-1,135,367	58,017,606	0.25%	3/31/2021	Japan
CAUSEWAY CAPITAL MAN	2,213,884	2,213,884	37,281,807	0.16%	3/31/2022	United States
PRUDENTIAL PLC	2,187,026	-1,597,967	36,829,518	0.16%	1/31/2022	United Kingdom
MERCER GLOBAL INVEST	2,118,366	1,059,183	35,673,284	0.15%	3/31/2022	Ireland



TKFEN TI

TKFEN TI - İlk 10 Yabancı Ortak	Pozisyon	Pozisyon Değişimi	Piyasa Değeri	Hisse Oranı	Bildirim Tarihi	Ülke
VANGUARD GROUP	6,586,805	524,955	110,921,797	1.78%	3/31/2022	United States
BLACKROCK	5,047,134	-340	84,993,737	1.36%	4/22/2022	United States
CAUSEWAY CAPITAL MAN	1,930,181	1,930,181	32,504,248	0.52%	3/31/2022	United States
DIMENSIONAL FUND ADV	1,735,348	-9,215	29,223,261	0.47%	4/22/2022	United States
NORGES BANK	1,247,076	-2,505,025	21,000,760	0.34%	12/31/2021	Norway
FIRST TRUST	647,355	0	10,901,458	0.17%	4/25/2022	United States
WISDOMTREE INVESTMEN	512,157	0	8,624,724	0.14%	4/25/2022	United States
FMR LLC	504,881	352,255	8,502,196	0.14%	2/28/2022	United States
DEUTSCHE BANK AG	458,813	0	7,726,411	0.12%	4/25/2022	Germany
BANQUE DEGROOF PETER	378,715	0	6,377,561	0.10%	12/31/2021	Belgium

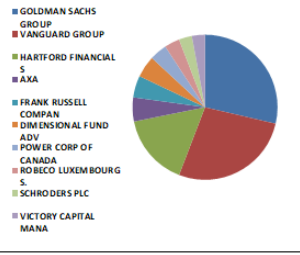


Kaynak : Bloomberg

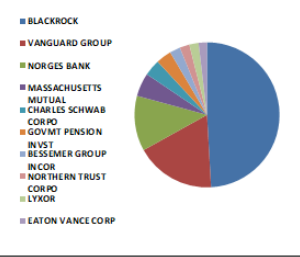


### BIST 30 - İlk 10 Yabancı Hissedar Pozisyonu

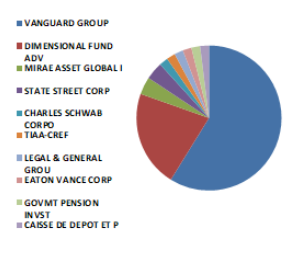
TTKOM TI	TTKOM TI - İlk 10 Yabancı Ortak	Pozisyon	Pozisyon Değişimi	Piyasa Değeri	Hisse Oranı	Bildirim Tarihi	Ülke
	GOLDMAN SACHS GROUP	20,509,494	600,994	345,379,882	0.59%	4/25/2022	United States
	VANGUARD GROUP	19,615,602	2,972,996	330,326,741	0.56%	3/31/2022	United States
	HARTFORD FINANCIAL S	11,664,414	-166,915	196,428,734	0.33%	3/31/2022	United States
	AXA	3,889,140	-1,121,742	65,493,118	0.11%	2/28/2022	France
	FRANK RUSSELL COMPAN	3,602,655	0	60,668,711	0.10%	3/31/2022	United States
	DIMENSIONAL FUND ADV	3,539,653	-373,188	59,607,757	0.10%	4/22/2022	United States
	POWER CORP OF CANADA	2,814,150	29,332	47,390,286	0.08%	1/31/2022	Canada
	ROBECO LUXEMBOURG S.	2,275,518	0	38,319,723	0.07%	2/28/2022	Luxembourg
	SCHROEDERS PLC	2,060,224	-264,607	34,694,172	0.06%	3/31/2022	United Kingdom
	VICTORY CAPITAL MANA	1,972,403	-617,360	33,215,267	0.06%	3/31/2022	United States



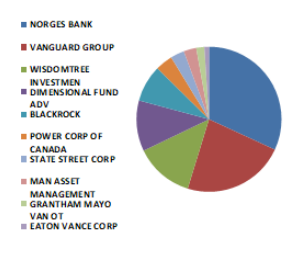
TUPRS TI	TUPRS TI - İlk 10 Yabancı Ortak	Pozisyon	Pozisyon Değişimi	Piyasa Değeri	Hisse Oranı	Bildirim Tarihi	Ülke
	BLACKROCK	12,498,780	0	210,479,457	4.99%	1/30/2020	United States
	VANGUARD GROUP	4,534,108	460,761	76,354,379	1.81%	3/31/2022	United States
	NORGES BANK	3,142,630	3,142,630	52,921,890	1.25%	12/31/2021	Norway
	MASSACHUSETTS MUTUAL	1,334,075	1,334,075	22,465,823	0.53%	2/28/2022	United States
	CHARLES SCHWAB CORPO	917,110	8,997	15,444,133	0.37%	4/25/2022	United States
	GOVMT PENSION INVST	872,451	-255,564	14,692,075	0.35%	3/31/2021	Japan
	BESSEMER GROUP INCOR	589,180	270,697	9,921,791	0.24%	10/29/2021	United States
	NORTHERN TRUST CORPO	552,545	84,097	9,304,858	0.22%	3/31/2022	United States
	LYXOR	519,236	3	8,743,934	0.21%	4/13/2022	France
	EATON VANCE CORP	485,785	0	8,180,619	0.19%	2/28/2022	United States



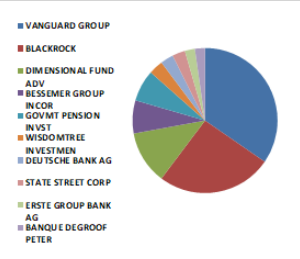
VAKBN TI	VAKBN TI - İlk 10 Yabancı Ortak	Pozisyon	Pozisyon Değişimi	Piyasa Değeri	Hisse Oranı	Bildirim Tarihi	Ülke
	VANGUARD GROUP	21,664,906	502,028	364,837,020	0.30%	3/31/2022	United States
	DIMENSIONAL FUND ADV	7,718,509	-852,416	129,979,693	0.11%	4/22/2022	United States
	MIRAE ASSET GLOBAL I	1,157,763	0	19,496,729	0.02%	4/25/2022	South Korea
	STATE STREET CORP	1,119,300	0	18,849,012	0.02%	4/25/2022	United States
	CHARLES SCHWAB CORPO	898,607	0	15,132,542	0.01%	4/25/2022	United States
	TIAA-CREF	831,862	0	14,008,556	0.01%	2/28/2022	United States
	LEGAL & GENERAL GROU	801,723	0	13,501,015	0.01%	2/28/2022	United Kingdom
	EATON VANCE CORP	535,128	0	9,011,556	0.01%	2/28/2022	United States
	GOVMT PENSION INVST	508,537	0	8,563,763	0.01%	3/31/2021	Japan
	CAISSE DE DEPOT ET P	499,760	55,629	8,415,958	0.01%	12/31/2020	Canada



VESTL TI	VESTL TI - İlk 10 Yabancı Ortak	Pozisyon	Pozisyon Değişimi	Piyasa Değeri	Hisse Oranı	Bildirim Tarihi	Ülke
	NORGES BANK	4,163,886	4,163,886	70,119,841	1.24%	12/31/2021	Norway
	VANGUARD GROUP	2,980,188	661,943	50,186,366	0.89%	3/31/2022	United States
	WISDOMTREE INVESTMEN	1,710,903	0	28,811,607	0.51%	4/25/2022	United States
	DIMENSIONAL FUND ADV	1,490,540	-478,204	25,100,694	0.44%	4/22/2022	United States
	BLACKROCK	1,070,064	-162	18,019,878	0.32%	4/22/2022	United States
	POWER CORP OF CANADA	513,714	-117,366	8,650,944	0.15%	1/31/2022	Canada
	STATE STREET CORP	401,025	0	6,753,261	0.12%	4/25/2022	United States
	MAN ASSET MANAGEMENT	379,715	200,260	6,394,401	0.11%	1/31/2022	Ireland
	GRANTHAM MAYO VAN OT	222,762	222,762	3,751,312	0.07%	11/30/2021	United States
	EATON VANCE CORP	121,552	0	2,046,936	0.04%	2/28/2022	United States



YKBNK TI	YKBNK TI - İlk 10 Yabancı Ortak	Pozisyon	Pozisyon Değişimi	Piyasa Değeri	Hisse Oranı	Bildirim Tarihi	Ülke
	VANGUARD GROUP	91,484,095	46,379,610	1,540,592,174	1.08%	3/31/2022	United States
	BLACKROCK	67,685,715	16,723	1,139,827,451	0.80%	4/25/2022	United States
	DIMENSIONAL FUND ADV	30,958,860	-2,679,597	521,347,207	0.37%	4/22/2022	United States
	BESSEMER GROUP INCOR	19,202,250	6,408,777	323,365,893	0.23%	10/29/2021	United States
	GOVMT PENSION INVST	18,356,023	17,675,551	309,115,430	0.22%	3/31/2021	Japan
	WISDOMTREE INVESTMEN	8,583,486	701,819	144,545,906	0.10%	4/25/2022	United States
	DEUTSCHE BANK AG	7,310,777	0	123,113,486	0.09%	4/25/2022	Germany
	STATE STREET CORP	7,273,688	1,552	122,488,907	0.09%	4/25/2022	United States
	ERSTE GROUP BANK AG	5,700,000	0	95,988,001	0.07%	2/28/2022	Austria
	BANQUE DEGROOF PETER	5,640,928	766,082	94,993,228	0.07%	12/31/2021	Belgium



Kaynak : Bloomberg





## Yatırım Danışmanlığı ve Bireysel Portföy Yönetimi

Gökçe ARSLAN  
DirektörÖzlem ÜNAL  
YönetmenTuba ŞAHİN  
YönetmenSemih Can ÖZER  
UzmanGizem Tetik ARGİN  
UzmanSemih ÖZER  
Uzman[ytrdanismanligibpy@halkyatirim.com.tr](mailto:ytrdanismanligibpy@halkyatirim.com.tr)  
0 (212) 314 81 81

**Çekince :** "Yatırım Danışmanlığı hizmeti; aracı kurumlar, portföy yönetim şirketleri, mevduat kabul etmeyen bankalar ile müşteri arasında imzalanacak Yatırım Danışmanlığı sözleşmesi çerçevesinde sunulmaktadır. Burada yer alan bilgi, yorum ve tavsiyeleri, kişilerin yerindelik testi ile belirlendiği risk seviyeleri dikkate alınarak, Halk Yatırım Yatırım Danışmanlığı ve Araştırma birimi nezdinde güvenilir olduğuna inanılan bilgi kaynaklarından yararlanarak hazırlanmakta ve kişiye özel sunulmaktadır. Verilen bu tavsiyeler mali durumunuz ile risk ve getiri tercihlerinize uygun olmayabilir. Bu nedenle, risk yapınıza uygun olmayan şekilde sadece burada yer alan bilgilere dayanılarak yatırım kararı verilmesi beklentilerinize uygun sonuçlar doğurmayabilir. Size özel olarak tahsis edilen Yatırım Danışmanınız ile irtibata geçmeniz ve mali durumunuz ve risk seviyelerinize uygun kararları birlikte almanız tavsiye edilir.

Veri ve grafikler güvenilirliğine inandığımız güvenilir kaynaklardan derlenmiş olup, yapılan yorumlar sadece HALK YATIRIM MENKUL DEĞERLER A.Ş. Yatırım Danışmanlığı'nın beklentilerini yansıtmaktadır. Bu bilgiler ışığında yapılan ve yapılacak olan ileriye dönük yatırımların sonuçlarından Şirketimiz hiçbir şekilde sorumlu tutulamaz. Ayrıca, Halk Yatırım Menkul Değerler A.Ş.'nin yazılı izni olmadıkça içeriği kısmen ya da tamamen üçüncü kişilerce hiç bir şekil ve ortamda yayınlanamaz, iktisap edilemez, alıntı yapılamaz, kullanılamaz. İletim, gönderilen kişiye özel ve münhasırdır. İlave olarak, bu raporun gönderildiği ve yukarıdaki açıklamalarımız doğrultusunda kullanıldığı ülkelerdeki yasal düzenlemelerden kaynaklı tüm talep ve dava haklarımız saklıdır.

Uyarı Notu: Bu e-posta'nın içerdiği bilgiler (ekleri dahil olmak üzere) gizlidir. Onayımız olmaksızın üçüncü kişilere açıklanamaz. Bu mesajın gönderilmek istendiği kişi değilseniz, lütfen mesajı sisteminizden derhal siliniz. Halk Yatırım Menkul Değerler A.Ş. bu mesajın içerdiği bilgilerin doğruluğu veya eksiksiz olduğu konusunda bir garanti vermemektedir. Bu nedenle bilgilerin ne şekilde olursa olsun, içeriğinden, iletilmesinden, alınmasından, saklanmasından sorumlu değildir. Bu mesajın içeriği yazarına ait olup, Halk Yatırım Menkul Değerler A.Ş.'nin görüşlerini içermeyebilir.

